



diecézní setkání dětí s otcem biskupem  
1. července

# PRASÍVA 2015

Z MNOHA ZRNEK JEDEN CHLĚB



Biskupství ostravsko-opavské  
KATECHETICKÉ  
A PEDAGOGICKÉ  
CENTRUM

# OBSAH

Program.....	2
Neváhejte chleba péct, když je to pro dobrou věc.....	3
Kdo je Sant' Egidio?.....	3
Jak se peče chleba.....	4
Piknik.....	4
Hora Prašivá.....	5
Zpěvník.....	6
Stanoviště 1-7.....	8
Plánek stanovišť.....	12
Stanoviště 8-25.....	14
Ohlédnutí za loňským setkáním.....	23
Kontakt.....	24

Fotografie ze setkání naleznete  
na webových stránkách  
[www.prasiva2015.cz](http://www.prasiva2015.cz).



## PROGRAM



### Areál Kamenité

- 10.00 Zahájení a úvodní program
- 10.30 Mše svatá s otcem biskupem
- 11.30 Společný piknik
- 12.00 Výstup na horu Prašivá

### Hora Prašivá

- 13.00 Program na stanovištích
- 15.30 Závěrečné požehnání

# NEVÁHEJTE CHLEBA PÉCT, KDYŽ JE TO PRO DOBROU VĚC!



Předprogram diecézního setkání dětí na Prašivé nabídl dětem možnost zapojit se do realizace pomoci lidem z ulice.

Na [www.prasiva2015.cz](http://www.prasiva2015.cz) děti s dospělými vkládaly své fotografie, jak doma upekly chleba nebo jak se o chleba s někým rozdělily, a každým vloženým příspěvkem získávaly jeden chléb pro lidi bez domova. Do projektu se zapojily také skupiny dětí z náboženství se svými vyučujícími.

Příspěvky na webu se nám podařilo převést na finanční obnos určený na nákup chlebů díky darům jednotlivců i farností. Celá částka bude předána dnes na Prašivé zástupcům komunity Sant' Egidio. Děkujeme Vám!



Komunita  
**SANT'EGIDIO**

## KDO JE SANT' EGIDIO?




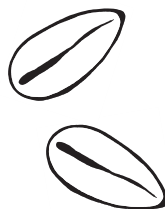
Sant' Egidio je mezinárodní laické katolické hnutí. V naší republice působí v Praze, Brně a Olomouci, kde se jeho členové každý týden pravidelně scházejí k modlitbě a naslouchání Božímu slovu a pak připravují chleby a teplé nápoje, které rozdají lidem na ulici. Pořádají také pikniky s bezdomovci a tradiční vánoční oběd; věnují se i službě romským dětem a starým lidem. Více

o komunitě na [www.santegidio.cz](http://www.santegidio.cz).

Pokud si budete chtít s lidmi ze Sant' Egidio popovídat, v odpoledním programu je naleznete na **stanovišti č. 10 – Z mnoha zrnek jeden chléb.**

# JAK SE PEČE CHLEBA

Vybíráme z příspěvků, které se objevily na webu [www.prasiva2015.cz](http://www.prasiva2015.cz). Najdeš na fotografiích otce biskupa?



Canis

# PIKNIK

Byla by škoda jíst každý sám, když můžeme společně piknikovat!

Po mši svaté se můžeš podělit o přinesenou svačtinu a zároveň přijmout **chleba a ovoce** od druhého.



Svačinku mi nabídl/a

.....

který/á bydlí v .....

Naše podpisy ..... + .....

# HORA PRAŠIVÁ



## Poutní místo na Prašivě

Kostel sv. Antonína Paduánského pochází z roku 1640. Na svátek sv. Antonína (13. 6.) se zde koná malá pouť, v neděli po světcově svátku pak hlavní, velká pouť.



Kostel můžete navštívit také v červeneci a v srpnu, mše svatá je každou prázdninovou nedělí v 10.30 a každou prázdninovou středu v 17.45. Další mše svaté v roce 2015 budou v neděli 18. října v 10.30 („krmáš“) a na Silvestra v 15.00. Více na [www.farnostdobra.cz](http://www.farnostdobra.cz).

## Chata Prašivá

Chata z roku 1921 prochází v současné době velkou rekonstrukcí. Stará okna byla vyměněna za nová, v plánu je zprovoznění 15 let zavřené rozhledny a opravení kolotoče a houpaček pro děti. K proměně chaty přispívají z velké části dobrovolníci, kteří zde od ledna odpracovali už 3 000 hodin! Pomoci k tomu, aby chata zase ožila, můžete i vy. Více informací naleznete na [www.chataprasiva.cz](http://www.chataprasiva.cz).



# ZPĚVNÍK

## ÚVODNÍ PROGRAM

**Z mnoha zrn se stal jeden chléb**

1. Z mnoha zrn se stal jeden chléb, co naši duši z prachu povýší, naplní radostí, pokojem, k životu v nebi nás přiblíží.

**R. Láskou proměň nám, to, co zde přinášíme, Tvým se staň.  
Dej ať jsme jedno tělo, jeden chrám, my děti Tvé, Ty náš Pán.**

2. Z hroznů za pár chvil bude krev, která nás uzdraví a očistí, zahojí bolesti, pády, hněv a svou blízkostí nás utiší.

## MŠE SVATÁ

### VSTUP

**Lidé všech národů**

/:Lidé všech národů:/  
/:tleskejte v dlaně:/  
/:hlaholte Bohu:/  
/:plesejte zvučně:/  
/:Hospodin nejvyšší:/  
/:vzbuzuje bázeň:/  
/:On je Král veliký:/  
nad celou zemí.  
/:On je Král veliký  
nad celou zemí:/

## ODPOVĚĎ ŽALMU

Nebeský pokrm dal jim Hospodin.

## ZPĚV PŘED EVANGELIEM

Aleluja.

## PRŮVOD S DARY

**Z mnoha zrn se stal jeden chléb**

## ODPOVĚĎ

### PŘI EUCHARISTICKÉ MODLITBĚ

Bože, Ty jsi dobrý, přijmi dík a chválu.



## PŘIJÍMÁNÍ

**Ježíši, Ty jsi chléb živý**

/:Ježíši, Ty jsi chléb živý,  
který sestoupil na tuto zem,  
za pokrm hladových duší  
Tělo Tvé dává se všem. :/

Spatří slávu Tvou,  
kdo Tvé Tělo jí.  
Pane, posiluj mou duši  
ke spasení.



## Tobě patří chvála

/:Tobě patří chvála,  
čest a sláva,  
my zvedáme svoje dlaně,  
my voláme: „Ty jsi Pán!“ :/

/:Vždyť Ty jsi Pán, Ty jediný,  
Ty jsi Král, Ty jsi tolik nádherný,  
celý svět se Ti klaní. :/


Neboť Tvé je království,  
moc i sláva navěky,  
v Tvém jménu je síla,  
Ty jsi Alfa, Omega.  
/:Ty jsi Ježíš, Ty jsi Pán, vládce  
můj. :/

## Je krásné být Božím dítětem

1. Je krásné být Božím dítětem  
a v Bohu svého Otce mít,  
On stále vítězí nad světem  
a já smím v Jeho péči žít.

R. A tak každú nový den zpí-  
vám Bohu chvály své,  
Jemu patří život můj,  
pláč i chvíle radostné,  
kde mi síly nestačí,  
tam svou mocí pomáhá,  
k němu vždy se obracím,  
vždyť jen On mé srdce zná,  
srdce zná.

2. Je krásné Ježíšem dát se  
vést a s Ním jen stoupat k nebi  
vůš, je krásné znát Matku Marii  
a u ní před zlem hledat skrýš.



## ZÁVĚR

### Kdysi Bůh byl jeden z nás

1. Jméno má i v dobách zapo-  
mnění. Zůstává, i když se  
všechno mění.  
Ve své slávě čeká,  
že zavoláš Ho aspoň jednou.

I. Je! Je! Bůh je v nás!  
Je! Je! Jeden z nás.  
Je, je, je, je, je.

R. Kdysi Bůh byl jeden z nás.  
Sestoupil a strávil čas.  
Přichází k nám zas a zas.  
Znovu čeká u dveří.

2. Potkáváš Jeho tvář na ulicích,  
hledáváš ve hvězdách, létavicích  
stopy znamení,  
co zlí sny plaší a nosí naději,  
že ráno je bližší.

3. Hledá, kdo mu uvěří.  
Proč slyší jenom někteří rány,  
co stloukají mu kříž.  
Tu lásku nikdy nezměříš,  
tu lásku nikdy nezměříš,  
tu lásku nikdy nezměříš.

# STANOVIŠTĚ



## 1. Výuka náboženství – náš každodenní chleba

Přijď nám říct, co nejvíc oceňuješ na člověku, který tě učí náboženství!

Zajímá tě, co všechno Katechetické a pedagogické centrum Biskupství ostravsko-opavského dělá a čemu se věnuje?

Hledáš něco? Potřebuješ informace? Nevíš si rady? Obracej se v tomto stanu přímo na pořadatele.

Můžeš si zde také zakoupit balenou vodu za nízkou cenu.




## 2. Bez traktoru by chléb nebyl

Traktor, to je dobrý pomocník každého zemědělce a farmáře.

Na tomto stanovišti si můžeš takovýto stroj prohlédnout, zjistit, jak se ovládá a posedět si v kabině.

Nakonec si můžeš obrázek traktoru vybarvit anebo do obrázku dokreslit sám sebe jako traktoristu!







### 3. Od obilí ke chlebu

Pšenice, ječmen, oves a žito... Poznáš, o kterou obilovinu se jedná? Podaří se ti jako správnému zemědělci k malé obilce přiřadit také klas a název obiloviny? Pokud ano, odměň se razítkem!


Víš, které dvě z těchto obilovin se používají k výrobě chleba?

.....

a .....

Cesta od obilí ke chlebu je dlouhá.

Na tomto stanovišti si ji můžeš prohlédnout a pak vyzvat kamaráda na utkání v pexesu *Jak se dělá chléb, jak se dělá víno.*



### 4. Jak se peče chléb



Pekař peče housky... ale také chleba. Co všechno je potřeba, abychom si mohli pochutnat na krajíci chleba? Jak vypadá chlebový kvas?

Pojď se podívat a nauč se postup pečení chleba.

Očísluj ve správném pořadí jednotlivé činnosti, jak jdou za sebou:

SÁZENÍ DO PECE

KYNUTÍ V OŠATCE

PEČENÍ

VYKULOVÁNÍ TĚSTA

PŘIDÁNÍ MOUKY

KYNUTÍ KVASU

PŘÍPRAVA KVASU

NAPAŘOVÁNÍ

KYNUTÍ TĚSTA



## 5. Jak se dělá víno

Víš, jak se pěstuje víno? Kde roste? Jak se z hroznů dělá víno červené a jak bílé? Čím se vyznačuje víno, které se používá při mši svatě? To všechno se dozvíš na stanovišti u vinaře.

Očísluj správně jednotlivé kroky výroby vína:

LISOVÁNÍ

ZRÁNÍ BOBULÍ

ODKVĚTĚNÍ

ZUŠLECHŤOVÁNÍ

VYTVÁŘENÍ  
STRÁPCŮ  
A BOBULÍ

KONZUMACE

SKLIZEŇ A SBĚR  
HROZNŮ

ČIŠTĚNÍ

KVAŠENÍ

STÁČENÍ VÍNA



## 6. Chléb pro slavení mše svatě

V Bílé Vodě u Javorníku, malé jesenické vísce, která je obklopena ze tří světových stran hranicí s Polskem, se nachází jediné místo v naší republice, kde se vyrábějí hostie ke mši svatě.





Unita byla založena v roce 1992 a původně zde pracovaly místní řádové sestry. Od té doby se však hodně změnilo - výroba je dnes mnohem modernější než dřív a také zde v současné době pracují pouze civilní zaměstnanci. Za směnu vyrobí asi 100 000 hostií, to je přibližně 20 milionů za rok!



Pro výrobu hostií jsou zapotřebí jen dvě suroviny. Které to jsou?

..... a .....

Dokážeš seřadit a očíslovat postup výroby, jak jde za sebou? Na stanovišti se můžeš s jednotlivými kroky seznámit podrobněji a také si některé z nich vyzkoušet.



## 7. Chléb našich babiček

Podívej se, v jakých domech žili a také pekli chléb naši předkové. Ve světnici jsou schována přísloví a hádanky, které se týkají chleba. Můžeš je najít a vyřešit.

Zapiš si hádanku nebo přísloví, které se ti nejvíce líbilo:



.....

.....

# PLÁNEK STANOVIŠŤ

2. Bez traktoru  
by chléb nebyl »

24. Jsme  
z jedné planety,  
jíme jeden chléb »

WC  
ZDRAVOTNÍK

3. Od obilí  
ke chlebu »

4. Jak s  
peče c

23. Kdo pomáhal,  
aby byl chléb »



1. Vůlka  
náboženství - náš  
každodenní chleba

INFORMACE

20. Díky  
za chléb »



22. Chléb  
spolupráce »

21. Pečení chleba  
v přírodě »

18  
bez lep  
bez

19. Těžká  
práce  
pro chléb »



8. Ochutnej  
chléb »

9. Svátek  
nekvašených  
chlebů »

7. Chléb  
našich babiček »

5. Jak  
se dělá  
víno

6. Chléb  
pro slavení  
mše svaté »


10. Z mnoha  
zrnek jeden  
chléb »

se  
chléb »

## ZÁVĚREČNÉ POŽEHNÁNÍ 15.30

17. Místo  
pro Chléb  
z nebe »

12. Chléb  
na cestu »



11. Setkání  
s Chlebem  
života »

13. Chlebový  
dárek »

3. Život  
ku - život  
chleba?



## ADORACE

16. Slavíme  
lámání chleba »

15. Chléb  
pro misie »

14.  
O chlebu  
a víně  
v Bibli



## 8. Ochutnej chléb

Víš, jak se řekne slovo „chléb“ anglicky, německy nebo v jiných jazycích? Ochutnej chléb, který jedí v jiných zemích!

Nejvíce mi chutnal chléb z .....

kterému se říká .....

„Český“ kmínový chleba si můžeš upéct i doma. Tady je recept:



1 kg hladké mouky  
3 polévkové lžíce kmínu  
2 čajové lžičky soli  
3 polévkové lžíce octa  
6 dcl vody  
kvasnice  
1 čajová lžička cukru



Kvasnice s cukrem a trochou vlažné vody rozmícháme, posypeme trochou mouky a uděláme kvásek. Přidáme ostatní suroviny, dobře promícháme a necháme 40 min. kynout, zpracujeme znovu a dalších 25 min. necháme kynout. Na plech vytváříme dvě šišky (ruce máčíme do studené vody, ať se na nás těsto nelepí) a dáme do trouby na 15 minut zprudka péct – asi na 250 stupňů, pak pečeme mírně 40 minut – asi na 180 stupňů. Hoto-

vý chléb potřeme vodou, aby kůrka změkla a nebyla příliš tvrdá.



## 9. Svátek nekvašených chlebů

Víš, jak se slavil a slaví svátek nekvašených chlebů neboli Pascha? Chceš ochutnat pokrmy, které jedl Ježíš se svými učedníky při Poslední večeři?

Víš, co tyto pokrmy připomínají?

Chceš se dovědět, co jsou to macesy?

Přijď, budeme si spolu vyprávět, ochutnávat i slavit.

Doma si můžeš upéct vlastní macesy, recept najdeš na následující stránce.





Recept na macesy:

1 hrnek pšeničné celozrnné mouky

1/2 šálku studené vody

1/4 lžičky soli, 1 lžička másla

Mouku, sůl a máslo zpracujeme a pomalu přidáváme vodu, až je těsto vláčné. Mísu s těstem přikryjeme vlhkou utěrkou a necháme 30 min. odpočinout. Pak krátce prohněteme. Z těsta uděláme kuličky, rozválíme na placky a klademe na plech na pečící papír. Pečeme po obou stranách při střední teplotě.



## 10. Z mnoha zrněk jeden chléb



Co myslíš, stojí za to se na chvíli namáhat pro dobro někoho, kdo je potřebuje?

Za každou uběhnutou trasu získáš zrníčko a zrníčka pak můžeš darovat těm, kteří za ně připraví jídlo pro chudé – podle objemu vybojovaných zrníček totiž ještě navýšíme finanční částku, která bude předána zástupcům hnutí Sant' Egidio.

Na tomto stanovišti si také můžeš s lidmi ze Sant' Egidio popovídat a zeptat se jich na to, co tě zajímá.

Co vlastně znamená název Sant' Egidio? Kolik

lidí po celém světě je do Sant' Egidio zapojeno? Jaké to je, přicházet k lidem z ulice a povídat si s nimi? Jak se to vlastně stane, že se někdo ocitne na ulici a nemá kde bydlet? Zeptej se, rádi ti odpoví.

Komunita  
**SANT'EGIDIO**



Svým během jsem získal/a  zrníček pro chudé.



## 11. Setkání s Chlebem života

Velké věci se rodí v tichu.

K výjimečnosti kostela patří také ticho. Neznamená to, že by se v kostele mimo čas bohoslužeb nesmělo mluvit. Ale lidé vnímají blízkost Boha zvláštním způsobem právě v tichu.

Můžeš vstoupit do kostela, aby ses zde setkal s Ježíšem. Nechej za sebou všechnen hluk i aktivity a pomalu vstup do prostoru, kde je



ticho. Najdi si místo, které je ti nejpříjemnější a zůstaň malou chvílí v Ježíšově přítomnosti. Je zde přítomný v eucharistii. Je tady, aby ti byl blízko, abys mu mohl říct krátký pozdrav a rozdělit se o to, z čeho máš radost nebo z čeho jsi smutný. Je tady a slyší tvá slova i tvé myšlenky. Je to Přítel, který je vždy k dispozici, který tě přijímá se vším všudy, který tě nikdy nezradí ani neopustí. Jsi pozván, abys s ním zůstal chvílí v tichu. V tichu se totiž mohou zrodit velké věci...




## 12. Chléb na cestu

Už jsi někdy slyšel o slackline?

Slackline nebo také zkráceně slack je balancování, chození na popruhu upevněném mezi dvěma body, například stromy. Na rozdíl od chození po provazu není popruh na slackline natažený napevno, ale je více nebo méně pružný. Děti se tak mohou naučit koncentraci, protože bez ní se rovnováha na "lajně" udržet nedá.

Při chůzi tě doprovodí a v případě hrozícího pádu i zachytí pracovníci terénní služby Rebel Charity Frýdek-Místek, která se věnuje dětem a mladým lidem potýkajícím se s různými životními obtížemi a problémy.

Kromě slackline si budeš moci vyzkoušet také chůdy a další zajímavé sportovní aktivity, které mají rády nejen děti z Rebelu.





## 13. Chlebový dárek

Přijď si vyrobit dárek, který ti připomene, že z mnoha zrněk je jeden chléb.



## 14. O chlebu a víně v Bibli

Víš, kolikrát je slovo „chléb“ a „vino“ napsáno v Bibli? Znáš některé události ze života Ježíše, které vyprávějí o chlebu nebo víně? Pomůže ti při vzpomínání obrázků?

Přijď a můžeš se dozvědět, co je o chlebu a víně v Bibli napsáno.

Zaujal mě tento verš z Bible:

.....

.....

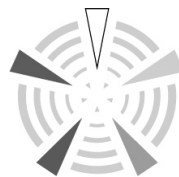
Na toto místo  
si nalep  
obrázek  
K verši



## 15. Chléb pro misie

Jakou hodnotu má chléb? Jak dlouho jsou lidé v různých částech světa ochotni pracovat, aby si vydělali na každodenní chleba?

K putování po světě tě zvou lidé, kteří jsou zapojeni do Papežského misijního díla. Představí své misijní aktivity, které souvisí s chlebem.



**PAPEŽSKÁ  
MISIJNÍ DÍLA**

Nejdéle na chléb pracují lidé v .....

Naopak nejkratší dobu v .....



## 16. Slavíme lámání chleba




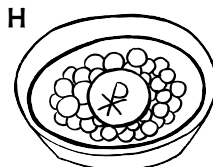
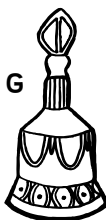

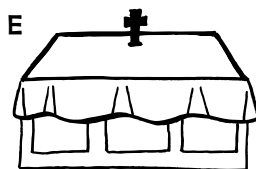

Věděl jsi, že mši svaté se říká také lámání chleba? Dokázal bys vyjmenovat nejdůležitější části mše svaté? Na tomto stanovišti můžeš zjistit, které to jsou, a pak je zapsat do tabulky:

MŠE SVATÁ MÁ TYTO ČÁSTI:	
1.	
2.	
3.	
4.	

### Co potřebujeme v kostele?

Doplň písmena k názvům předmětů:

	ORNÁT
	ZVONEK
	KŘTITELNICE
	LAVABO
	PATENA S HOSTIEMI
	ALBA
	SVÍCE
	KALICH
	OLTÁŘ
	MONSTRANCE
	MISÁL
	VARHANY






## 17. Místo pro Chléb z nebe

Při závěrečném požehnání bude Ježíš v podobě Eucharistie uprostřed nás. Společně připravíme pro příchod vzácného Přítel krásné místo – z květin a listů.

Lidé v mnoha farnostech připravují květinové koberce a obrazy na slavnost Těla a Krve Páně. Takovým květinovým obrazem dávají také najevo, jak důležité místo má Ježíš v jejich životě.

Předlohu obrazu, který budeme na Prašivé vytvářet, si pak můžeš doma vybarvit pastelkami:



## 18. Život bez lepku – život bez chleba?

Co je to lepek? A proč někteří lidé nemohou jíst potraviny, které lepek obsahují? Co vlastně jedí místo nich?

Pojď se podívat, zda život bez lepku je opravdu životem bez chleba.





## 19. Těžká práce pro chléb

V době, kdy žil Ježíš, nebyla příprava chleba vůbec jednoduchá. Tato práce byla záležitostí žen. Mouku ze zrn ženy získávaly mletím na kamenném mlýnku. Mlýnek se skládal ze spodního pevného kamene, na němž se otáčel další kámen. Mezi těmito kameny se drtila obilná zrna. Spodní kámen býval větší, poněkud vyhloubený a ležel na zemi, horní byl mnohem menší a válcovitý.

K pečení chleba potřebovaly ženy mouku a vodu. Vodu si musely nosit ze studny, která byla často daleko za vesnicí;



nosily ji ve velikých nádobách na hlavě. Když uhnětlý chlebové těsto, vytvarovaly z něho placky. Tento chléb chutnal nejlépe čerstvě upečený.

Těžkou prací pro chléb si dnes můžeš vyzkoušet i ty. Podaří se ti umlít obilí na kamenném mlýnku a přinést vodu na hlavě?



## 20. Díky za chléb



Mozaika je dílo, které vzniká z mnoha malých kousků. Jednotlivé dílky jsou obyčejné čtvercové nebo jiné jednoduché tvary, ale když je jich mnoho, společně mohou dát vzniknout nádhernému obrazu.

Vytvoříme spolu mozaiku chleba a vína, která bude zdobit prostory pro událost Národního eucharistického kongresu (15.–17. října, Brno).

Nebude jen mozaikou z tvarů, ale také z důků – zamysli se, za co jsi v životě vděčný, za co bys chtěl Bohu poděkovat. Svou myšlenku zapiš na kostičku mozaiky a přispěj ke společnému dílu!



**Národní  
eucharistický  
kongres 2015**





## 21. Pečení chleba v přírodě

Jednoduchým jídlem z jídelníčku těch, kdo připravují jídlo v přírodě, je chlebový had, případně chlebová placka. Jak se takový netradiční chléb peče, se dnes můžeš naučit od skautů. A když ti zachutná, můžeš jej příště upéct sám!

Tady je postup:

### Hadi z chlebového těsta

Těsto se připravuje z hladké nebo polohrubé mouky, do které se přidá špetka soli, rozpuštěný tuk, vejce, trochu mléka a prášek do pečiva.

Těsto se uhněte v kotlíku a nechá se chvíli vykynout. Potom se uválí váleček a ten se navine na připravenou tyč do spirály. Konce těsta se založí pod sebe, aby se při pečení nerozmotaly. Hada můžeš potřít vodou a posypat solí a kmínem. Opéká se pomalu nad žhavými uhlíky, ne nad plamenem. Místo na tyči můžeš příště těsto upéct i na rozpálených kamenech. Také o tento chléb se můžeš s někým rozdělit. Dobrou chuť!



## 22. Chléb spolupráce

Díky společné práci mnoha lidí vznikají ve světě velká díla.

Jedním z nich je také dílo Salesiánů Dona Boska. 16. 8. 2015 tomu bude přesně 200 let od narození zakladatele, sv. Dona



**B o s k a .**  
Za tu dobu se působení salesiánů rozrostlo z italského

Turína do většiny zemí světa.

Vyzkoušej si při zábavných hrách i ty, zda umíš spolupracovat, a seznam se s některými salesiány, kteří měli ve zvláštní úctě Eucharistii.





## 23. Kdo pomáhal, aby byl chléb



V době, kdy lidé ještě neměli traktor, zastával těžkou práci na poli kůň.

Na Prašivé si můžeš tohoto zvířecího pomocníka prohlédnout a také se svézt na žebřinovém voze neboli žebřinačku. Přijeme ti hezkou projížďku!



## 24. Jsme z jedné planety, jíme jeden chléb



Mnoho fotografií, jedna výstava.

Fotograf Jindřich Štreit a novinářka Martina Vašíčková zachytili osudy lidí, kteří se narodili v cizině, ale našli si domov v Česku. Z příběhů a portrétů migrantů se dozvíš, co se jim v Česku líbí a proč. Realizátorem výstavy *Jsme ze stejné planety* je Charita ČR.

Prohlédni si fotografie a zapiš si:

Zaujal mě příběh cizince/cizinky, který/á se jmenuje

.....

pochází ze země .....



Žije v ČR ve městě ..... a pracuje jako .....

Rozhlédni se kolem sebe a najdi někoho, s kým si popovídáš, proč tě příběh zaujal.



# OHLÉDNUTÍ ZA LOŇSKÝM SETKÁNÍM



## Kam doputovaly potraviny z potravinové sbírky?



Loni jste mohli na setkání s názvem *Stůl nejsou jen čtyři nohy, to ví jistě člověk mnohý* (kvůli dešti se výjimečně nekonalo na Prašivé, ale ve Frýdku) dovézt trvanlivé potraviny a pomoci tak těm, jejichž stůl není příliš bohatý. Potravinové dary byly určeny pro klienty chráněného bydlení pro duševně nemocné Charity Opava a také Domu sv. Eufrasie, který nabízí bydlení matkám v tísní a jejich dětem.

Zajímá vás, kolik potravin se vybralo? Bylo to devět plných velkých beden! Nejčastěji se jednalo o krabičky čaje, instantní polévky, těstoviny a masové konzervy. Zástupci Charity a Domu sv. Eufrasie si je po programu odvezli do svých zařízení.



Do azylového domu v Ludgeřovicích jsme se týden po setkání vydali na návštěvu, abychom dětem a maminkám předali také krásný žlutý ubrus, který děti na setkání ve Frýdku ozdobily razítky.

„Nejraději ze všeho máme řízky“, hlásili nám po příjezdu svorně malí obyvatelé azylového domu. Paní ředitelka Lenka Kseničová nám vysvětlila, že jejich děti opravdu milují řízky, ale je to asi hlavně proto, že je nemají tak často. Během týdne se totiž vaří hlavně levná jídla, takže základ stravy tvoří těstoviny a rýže.



Azylový dům musí mít stále k dispozici tzv. „potravinovou banku“. Často se totiž stává, že když se po těžkých životních situacích najednou v domě ocitne nová maminka s dětmi, nemá s sebou skoro žádné peníze. Vyřizování sociálních dávek na úřadech nějakou dobu trvá a na toto období je potřeba mamince pomoci, aby měla dětem z čeho uvařit. A právě k takové pomoci posloužily i trvanlivé potraviny od účastníků setkání ve Frýdku. Děkuje!



# O NÁS



## Služba vyučujícím náboženství

Tříletý vzdělávací program Učitelství náboženství k rozšíření kvalifikace

Pravidelná setkávání s vyučujícími náboženství v děkanátech

Metodická a legislativní pomoc pro vyučující náboženství

Metodiky a pracovní listy k výuce náboženství v jednotlivých ročnících

Formuláře, přihlášky a vysvědčení

## Služba farnostem

Semináře a materiály k přípravě ke svátostem

Metodická pomoc při přípravách ke svátostem

Návrhy k homiliím pro nedělní mše svaté pro rodiče s dětmi

Semináře k programu Filosofie a teologie pro život

## Služba škole

Vstupy do ZŠ s křesťanskými tématy

Školní projekty

Vzdělávací akce akreditované v systému DVPP u MŠMT ČR



**Líbila se vám Prašivá 2015? Napište nám o tom!**

**Budeme se těšit na vaše postřehy, připomínky a další nápady.  
Své příspěvky vkládejte na**

**[www.prasiva2015.cz](http://www.prasiva2015.cz)**

P. Vít Zatloukal

Šárka Koflerová

Lucie Wzatková

Jarmila Plačková

Markéta Korpasová

Zuzana Pohludková



Katechetické a pedagogické centrum

Biskupství ostravsko-opavské

Kostelní náměstí 1, 728 02 Ostrava 1

597 822 235, 731 136 051

E-mail [kpc@doo.cz](mailto:kpc@doo.cz)

[kpc.doo.cz](http://kpc.doo.cz)



Biskupství ostravsko-opavské  
**KATECHETICKÉ  
A PEDAGOGICKÉ  
CENTRUM**



**KŘESŤANSKÉ  
VZDĚLÁVACÍ  
CENTRUM  
OSTRAVA, O. S.**